

CARACTERISTIQUES MECANIKUES DES MATERIAUX
<div>BETON ELEVATIONS</div> <div><div>- Ouvrages en béton armé ayant au moins une face extérieure non protégée: B.P.S - C25/30 - XC4 - XF1 (20mm - cl0,40)</div><div>- Ouvrages intérieurs en béton armé: B.P.S - C30/37 - XC1 (20mm - cl0,40)</div></div>
<div>ACIERS</div> <div>B 500 B</div> <div>Enrobage des aciers: 3cm</div> <div>Prévoir bouchons de protection pour les aciers en attentes.</div>

	<b>APHP HÔPITAL MARIN</b> Route de la Corniche 64700 HENDAYE
<b>SITE : HÔPITAL MARIN HENDAYE (64)</b>	
	
<b>PHASE : DCE</b>	
<b>TRAVAUX STRUCTURES - ETANCHEITE DES GARAGES</b>	
<b>LOT n°2 : STRUCTURES - ETANCHEITE</b>	
<b>Maître d’œuvre – Bureau d’Etude</b>	
	<b>Agence d’Anglet</b>  22 avenue de l'Adour. 64600 ANGLET Tél. : 05.59.31.95.95 Mail : otce.anglet@otce.fr

DIAG	APS	APD	PRO	DCE	MARCHE	EXE	DOE
------	-----	-----	-----	-----	--------	-----	-----

Ø	Janvier 2026	Première édition			J.N	E.M	E.M
Indice	Date	Modifications			Dessiné	Vérifié	Approuvé

ETABLI PAR :	 22 Avenue de l'Adour 64600 ANGLET Tél : 05.59.31.95.95	N° d'affaire: A26008	N° du plan: <b>GO01</b>
		Echelle : 1/50 1/20 1/10	
		Identifiant: A26008_DCE_STR_GO01.dwg	



Principe de reprise Porte du magasin

Démolition

Poutre existante  
à conserver



Réseaux à déposer  
(hors lot)

Poteau et Linteau  
à démolir

Porte à déposer  
soigneusement  
(pour réemploi)

Reconstruction

Poutre existante  
à conserver



Imposte en maçonnerie  
à créer

Linteau (20x20ht) à créer  
(voir coupe 1-1)

Poteau (20x20) à créer  
(voir coupe 1-1)

Nappe à excroissances  
Delta PT + Mortier

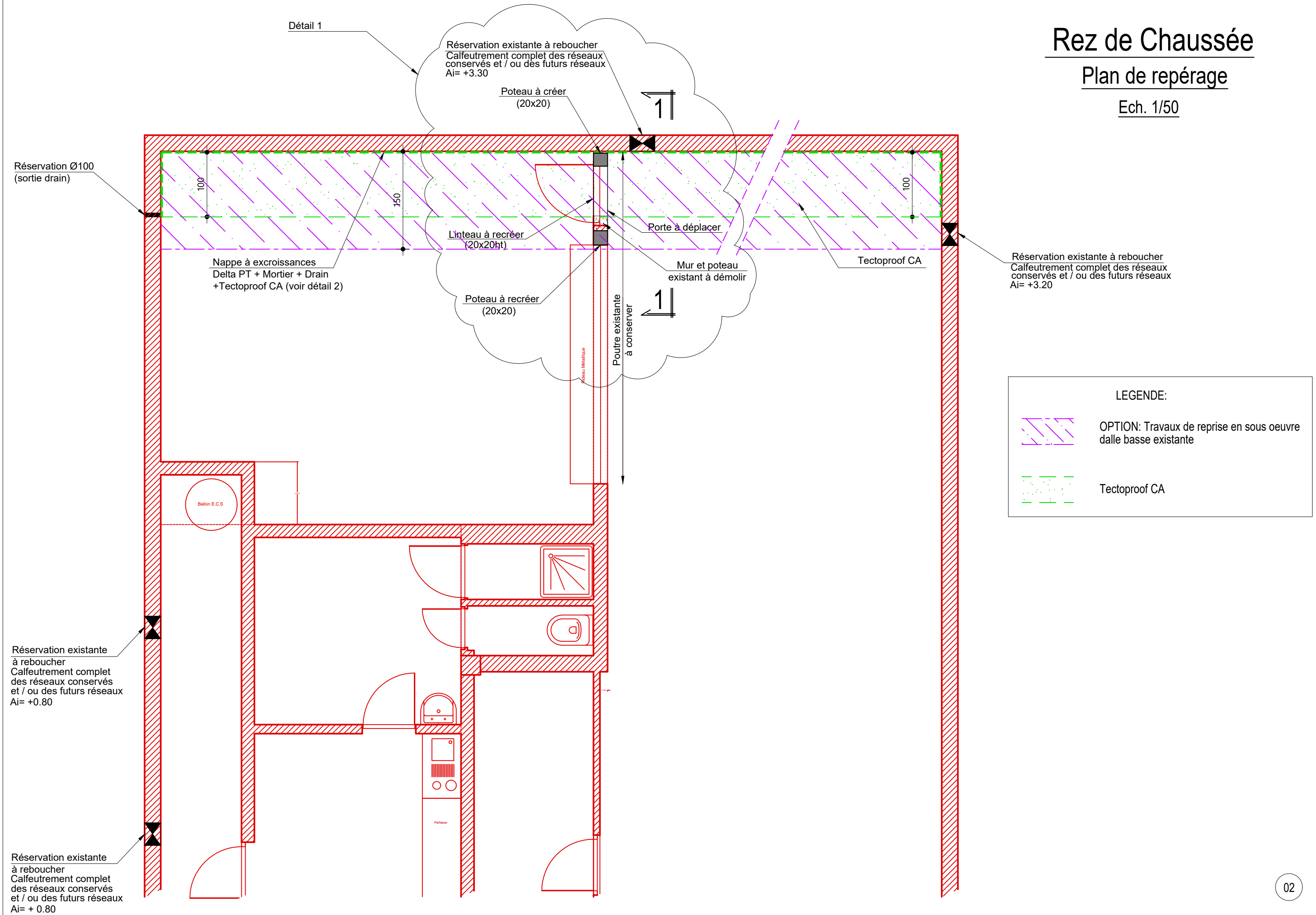
Porte à reposer



# Rez de Chaussée

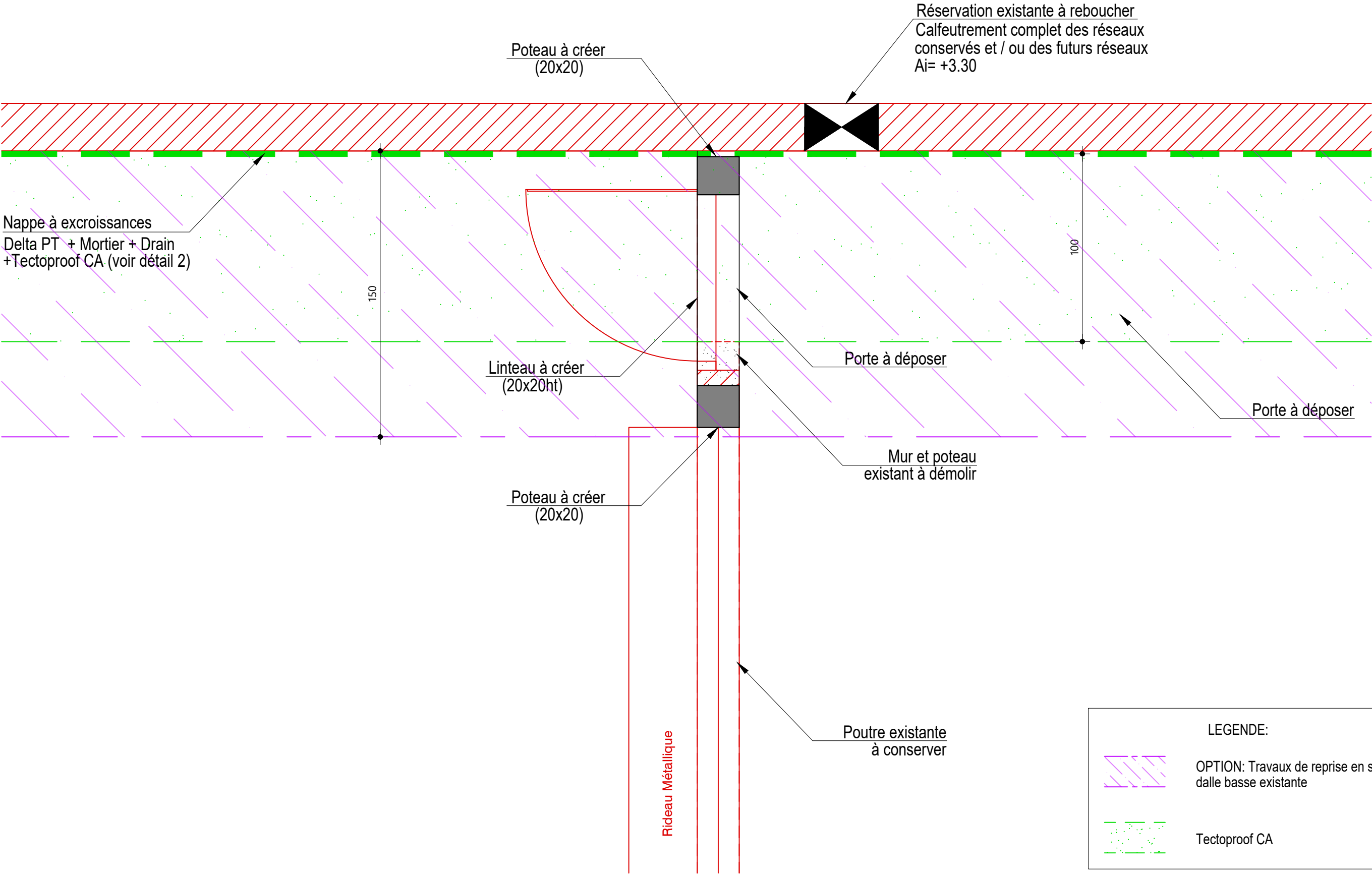
## Plan de repérage

Ech. 1/50



# Détail 1


Ech. 1/20



## LEGENDE:



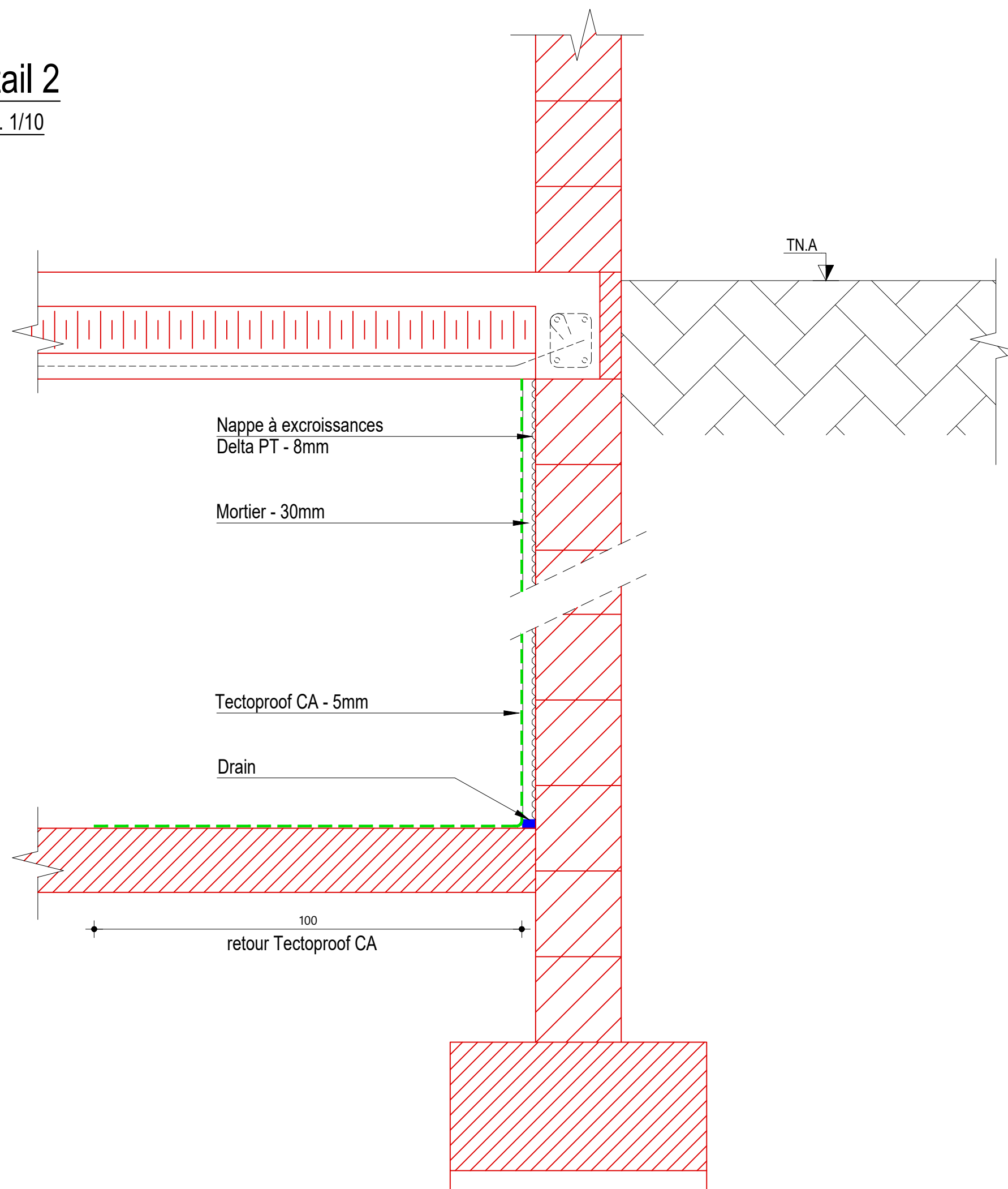
OPTION: Travaux de reprise en sous oeuvre  
dalle basse existante



Tectoproof CA

# Détail 2

Ech. 1/10



# Coupe 1-1

Ech. 1/20

